

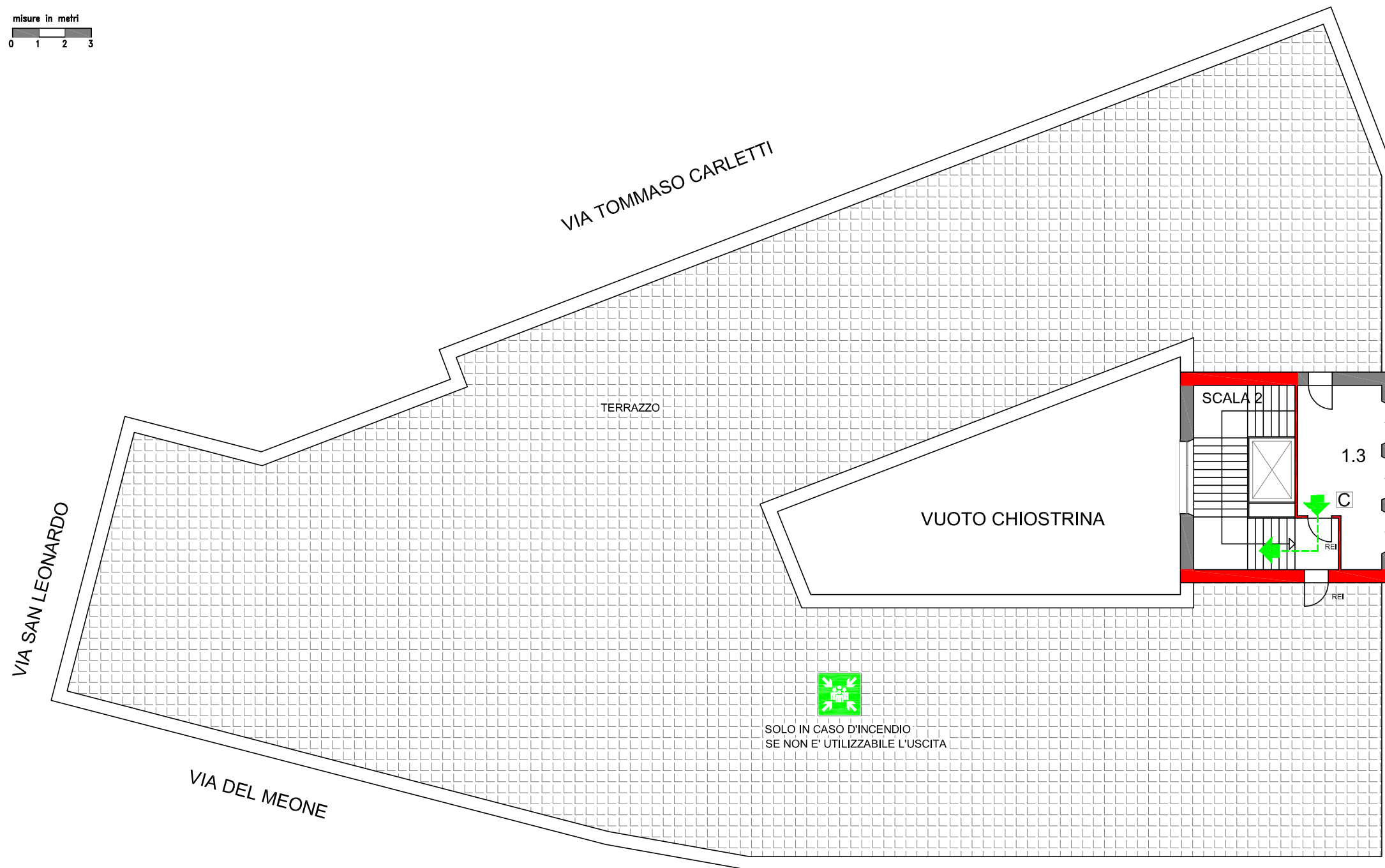
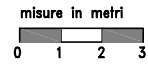
SEGNALE ALLARME

SEGNALE EVACUAZIONE = 3 SUONI LUNGI DELLA CAMPANELLA O TROMBA DA STADIO O VERBALMENTE

SEGNALE DI RESTARE O RIENTRARE NELL'EDIFICIO = 1 SUONO LUNGO DELLA CAMPANELLA O TROMBA DA STADIO O VERBALMENTE

FINE DELL'EMERGENZA = VERBALMENTE

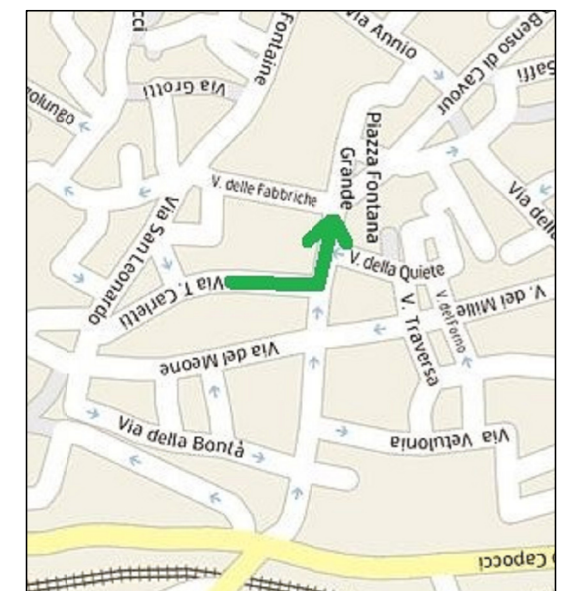
Redatto dall'RSPP: Ing. Francesco De Matteis



SOLO IN CASO D'INCENDIO
SE NON E' UTILIZZABILE L'USCITA



PIAZZA FONTANA GRANDE



LEGENDA

- | | | | |
|--|---------------------------|--|--------------------------|
| | PERCORSO DI USCITA | | CASSETTA PRONTO SOCCORSO |
| | ESTINTORE | | QUADRO ELETTRICO |
| | ATTACCO VVF | | COMANDO GASOLIO |
| | IDRANTE | | TU SEI QUI |
| | PULSANTE D'ALLARME | | PUNTO DI RACCOLTA |
| | PULSANTE SGANCIO CORRENTE | | |

CHIAMATE DI SOCCORSO

- | | |
|------------------------|-----|
| NUMERO UNICO EMERGENZE | 112 |
| VIGILI DEL FUOCO | 115 |
| POLIZIA | 113 |
| CARABINIERI | 112 |
| AMBULANZA | 118 |

PROCEDURE DI EVACUAZIONE

- Mantenere la calma
- Interrompere immediatamente ogni attività
- Chiudere le finestre e la porta dietro di sé
- Non portare oggetti ingombranti (borse, ecc)
- Incolonnarsi dietro l'apri fila
- Non spingere, non gridare, non correre
- Durante il percorso mantenere la destra
- Non tornare indietro per nessun motivo
- In presenza di fumo bagnare un fazzoletto coprirsi le vie respiratorie e, se il caso, camminare carponi
- Se impossibilitati ad uscire portarsi vicino ad una finestra per chiedere soccorso all'esterno
- Non usare l'ascensore in caso d'incendio e terremoto